

# Anmeldung



Bitte melden Sie sich online bis spätestens 28.10.2016 auf unserer Internetseite [www.he-academy.de](http://www.he-academy.de).

Oder per Fax mit ausgefülltem Formular an:  
FAX 06221 646362.

Ja, ich melde mich verbindlich zur kostenfreien Fortbildung „Update Bildgebende Verfahren in der Augenheilkunde“ am Mittwoch, 02.11.2016 von 16.30-18.45 Uhr in Münster an.

## Teilnehmerdaten:

Titel, Vor- u. Zuname: .....

Praxis/Klinik: .....

Straße: .....

PLZ, Ort: .....

Tel: .....

Fax: .....

E-Mail: .....

Nach Eingang Ihrer Anmeldung erhalten Sie eine Bestätigung.

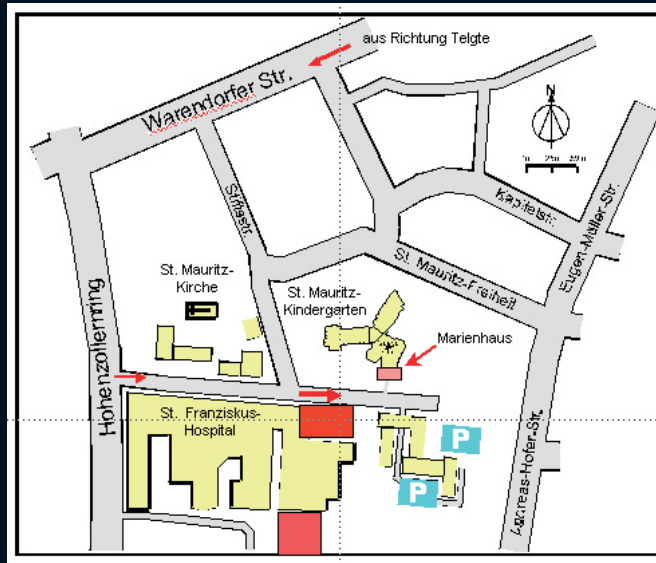
Rückfragen unter Telefon: 06221 6463-303/-306 oder per E-Mail an: [Academy@HeidelbergEngineering.com](mailto:Academy@HeidelbergEngineering.com)

Stempel der Praxis/Klinik:

Datum, Unterschrift: \_\_\_\_\_

# Veranstaltungsort

Marienhaus  
am St. Franziskus-Hospital  
St. Mauritiz-Freiheit 48  
48145 Münster



## Update Bildgebende Verfahren in der Augenheilkunde - Diagnostikzeitalter des „Multimodal Imaging“

Mittwoch, 02.11.2016  
16.30-18.45 Uhr

**Veranstaltungsort:**  
Marienhaus am  
St. Franziskus-Hospital  
Münster



Augenabteilung am  
St. Franziskus-Hospital  
Makula Centrum Münster

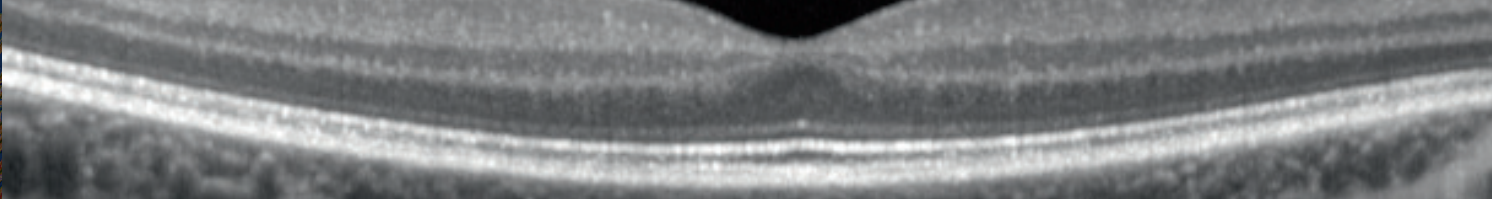

in Kooperation mit:



Augenabteilung am  
St. Franziskus-Hospital  
Makula Centrum Münster

in Kooperation mit:





Liebe Kolleginnen und Kollegen!

wir freuen uns Sie Anfang November zum traditionellen Academy Spezial Herbst-Treffen wieder nach Münster einzuladen.

Im Diagnostikzeitalter des „Multimodal Imaging“ möchten wir im diesjährigen Programm auf den sinnvollen und praxisnahen Einsatz moderner Bildgebung bei verschiedenen retinologischen Erkrankungen eingehen.

Die Teilnehmer erhalten zudem einen Ausblick auf weitere Entwicklungsstufen und Möglichkeiten der modernen Bildgebung.

Ein Schwerpunkt der Fortbildung bilden wieder intensive Falldiskussionen in Kleingruppen zur Besprechung interessanter retinologischer Fälle mit Hilfe multimodaler Bildgebung. Es besteht die Möglichkeit Fälle entweder vorab auf CD / USB-Stick per Post einzusenden oder zur Fortbildung mitzubringen\*.



Das Team der Retinologen der Augenabteilung am St. Franziskus-Hospital lädt Sie und Ihre Mitarbeiterinnen und Mitarbeiter herzlich dazu ein.

Mit Freude auf ein interessantes Treffen

*D. Pauleikhoff*

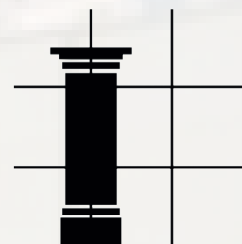
Prof. Dr. Daniel Pauleikhoff

*A. Lommatzsch*

Priv.-Doz. Dr. Albrecht Lommatzsch

*G. Spital*

Dr. Georg Spital



**Augenabteilung**  
am St. Franziskus-Hospital  
**Makula**  
**Centrum**  
**Münster**



In Kooperation mit:

## Programmablauf



**ab 16.00 Uhr:** Registrierung

**16.30 Uhr:** Grundlagen moderner Bildgebung  
Albrecht Lommatzsch

**16.40 Uhr:** Sinnvoller und praxisnaher Einsatz moderner Bildgebung bei verschiedenen Erkrankungen

- Diabetisches Makulaödem  
Georg Spital
- Exsudative AMD  
Marie-Luise Farecki
- Morphologische Sonderformen der AMD  
Matthias Gutfleisch
- Sonstige Makulopathien  
Martin Ziegler

**17.20 Uhr:** Weitere Entwicklungsstufen und Möglichkeiten

- Bildgebung des OCT (3D-Darstellung u.a.)  
Kai Rothaus
- IT-Vernetzung (Portalsystem)  
Peter Mussinghoff / Charlott Ohlmeier

**17.45 Uhr:** Falldiskussionen mit "Multimodal Imaging" in Kleingruppen\*

**ab 18.45 Uhr:** Gemeinsames Beisammensein und Gedankenaustausch mit Imbiss in den Praxisräumen

**i** \*Fallbeispiele können als E2E Datei auf CD oder USB-Stick bis 28.10.16 eingesandt werden an:  
Augenabteilung St. Franziskus-Hospital,  
Hohenzollernring 74, 48145 Münster

Alternativ können Fallbeispiele ohne große Bilddaten auch per E-Mail an: [Albrecht.Lommatzsch@web.de](mailto:Albrecht.Lommatzsch@web.de) geschickt werden.

Für diese Veranstaltung werden Fortbildungspunkte beantragt!